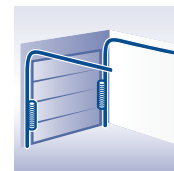


LTE 40 szekcionált kapuk – acélból

Egyhéjú

Szabványos méretek húzórugós technikával és Z-sínvezetéssel



Szekcionált
garázs kapuk

A termékleírást lásd a 64. oldalon.

Rendelési méret Szélesség x Magasság	S-bordás <i>Woodgrain</i> kívül fehér		M-bordás <i>Woodgrain</i> kívül fehér		S-kazettás <i>Woodgrain</i> kívül fehér		Mehajtásfej FS 10 vezetősínnel*		Sínhosszok		
	Pro Matic 2. sorozat	Supra Matic E 2. sorozat									
Fekete árak: komplett kapuárak Z-sínvezetéssel. Kék árak: kapulapcsomag-árak											
2250 x 1875	120 600	83 400	120 600	83 400	143 600	106 400	71 500	98 600	K		
	2000	122 900	83 800	122 900 ▲	83 800	146 000 ▲	106 900	71 500	98 600	K	
	2125	122 900	82 600	122 900 ▲	82 600	146 000 ▲	105 700	71 500	98 600	K	
2375 x 1875	120 600	83 400	120 600	83 400	143 600	106 400	71 500	98 600	K		
	2000	120 600 ○	81 500	120 600 ○	81 500	143 700 ▲	104 600	71 500	98 600	K	
	2125	120 600 ○	80 300	120 600 ○	80 300	143 700 ▲	103 400	71 500	98 600	K	
2500 x 2250	126 200	84 100	126 200 ▲	84 100	148 800 ▲	106 700	71 500	98 600	M		
	1875	120 600	83 400	120 600	83 400	143 600	106 400	71 500	98 600	K	
	2000	120 600 ○	81 500	120 600 ○	81 500	143 700 ▲	104 600	71 500	98 600	K	
	2125	120 600 ○	80 300	120 600 ○	80 300	143 700 ▲	103 400	71 500	98 600	K	
	2250	126 200	84 100	126 200 ▲	84 100	148 800 ▲	106 700	77 900	105 000	M	
2500 x 2375	142 200	99 100	142 200 ▲	99 100	166 900 ▲	123 800	77 900	105 000	M		
	2500	142 200	97 900	142 200 ▲	97 900	166 900 ▲	122 600	91 100	118 200	L	
	2750	csak N-sínvezetéssel									
	2625 x 2125	137 700	97 400	137 700 ▲	97 400	160 800 ▲	120 500	71 500	98 600	K	
	2750 x 2000	137 400	98 300	137 400 ▲	98 300	172 000 ▲	132 900	71 500	98 600	K	
2750 x 2125	141 300	101 000	141 300 ▲	101 000	175 400 ▲	135 100	71 500	98 600	K		
	2250	147 800	105 700	147 800 ▲	105 700	182 200 ▲	140 100	77 900	105 000	M	
	2375	153 800	110 700	153 800 ▲	110 700	185 800 ▲	142 700	77 900	105 000	M	
	2500	159 600	115 300	159 600 ▲	115 300	195 600 ▲	151 300	91 100	118 200	L	
	2750	csak N-sínvezetéssel									
3000 x 2000	154 100	115 000	154 100 ▲	115 000	181 000 ▲	141 900	71 500	98 600	K		
	2125	153 900	113 600	153 900 ▲	113 600	180 800 ▲	140 500	71 500	98 600	K	
	2250	162 100	120 000	162 100 ▲	120 000	194 700 ▲	152 600	77 900	105 000	M	
	2375	164 800	121 700	164 800 ▲	121 700	205 500 ▲	162 400	77 900	105 000	M	
	2500	173 800	129 500	173 800 ▲	129 500	212 500 ▲	168 200	91 100	118 200	L	
Felújítási méretek											
2190 x 1955	122 900	83 800	122 900	83 800	146 000	106 900	71 500	98 600	K		
	2080	122 900	82 600	122 900	82 600	146 000	105 700	71 500	98 600	K	
2315 x 1955	120 600	81 500	120 600	81 500	143 700	104 600	71 500	98 600	K		
	2080	120 600	80 300	120 600	80 300	143 700	103 400	72 100	98 600	K	
2205	126 200	84 100	126 200	84 100	148 800	106 700	77 900	105 000	M		
2440 x 1955	120 600	81 500	120 600	81 500	143 700	104 600	71 500	98 600	K		
	2080	120 600	80 300	120 600	80 300	143 700	103 400	71 500	98 600	K	
	2205	126 200	84 100	126 200	84 100	148 800	106 700	77 900	105 000	M	
2940 x 2080	153 900	113 600	153 900	113 600	180 800	140 500	71 500	98 600	K		

A **vastagon** szedett méretek az ú.n. kedvező árú méretek.

A ponttal (●) jelölt árú méretek a szigetmentmiskői raktárunkban, a körrel (○) jelölt árú méretek a németországi gyárban raktáron tartjuk (a színes változatnál csak a földbarna változatot). A háromszöggel (▲) jelölt árú méretek gyorsprogramban rendelhetők.

Megjegyzés:

Az LTE 40 szekcionált kapukat 3000 mm-es kapuszélességig és 2625 mm-es kapumagasságig kizárólag húzórugós (Z-sínvezetés) változatban szállítjuk.

► Az új BiSecur rádiós technológiájú ProMatic és SupraMatic (3. sorozatú) meghajtások 2012 tavaszától szállíthatók.

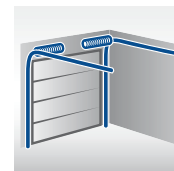
Kapufogantyúk és további kiegészítő felszerelések

lásd a 136. oldaltól

LTE 40 szekcionált kapuk – acélból

Egyhéjú

Szabványos méretek torziórugós technikával és N-sínvezetéssel



Szekcionált
garázs kapuk

A termékleírást lásd a 64. oldalon.

Rendelési méret Szélesség x Magasság	S-bordás <i>Woodgrain</i> kívül fehér		M-bordás <i>Woodgrain</i> kívül fehér		S-kazettás <i>Woodgrain</i> kívül fehér		Meghajtásfej FS 10 vezetősínnel*		Sínhosszok
	Pro Matic 2. sorozat	Supra Matic E 2. sorozat							
Fekete árak: komplett kapuárak N-sínvezetéssel. Kék árak: kapulapcsomag-árak									
2500 x 2750	160 000	112 600	160 000	112 600	184 400	137 000	71 500	98 600	L
2750 x 2750	172 400	125 000	172 400	125 000	197 200	149 800	91 100	118 200	L
3000 x 3000	231 600	181 300	231 600 ▲	181 300	262 000 ▲	211 700	91 100	118 200	L
3250 x 2000	169 200	130 100					70 200	98 600	K
2125	172 700	132 400					70 200	98 600	K
2250	177 200	135 100					70 200	98 600	K
3500 x 2000	183 400	144 300					70 200	98 600	K
2125	187 000	146 700					70 200	98 600	K
2250	190 900	148 800					70 200	98 600	K
3750 x 2000	196 100	157 000					70 200	98 600	K
2125	199 900	159 600					70 200	98 600	K
2250	204 100	162 000					70 200	98 600	K
4000 x 2000	208 900	169 800					70 200	98 600	K
2125	212 500	172 200					70 200	98 600	K
2250	216 700	174 600					70 200	98 600	K
4250 x 2000	219 200	180 100					70 200	98 600	K
2125	223 000	182 700					70 200	98 600	K
2250	227 200	185 100					70 200	98 600	K
4500 x 2000	235 100	196 000					70 200	98 600	K
2125	239 400	199 100					70 200	98 600	K
2250	243 400	201 300						98 600	K
4750 x 2000	243 500	204 400					70 200	98 600	K
2125	247 200	206 900						98 600	K
2250	251 700	209 600						98 600	K
5000 x 2000	250 600	211 500					70 200	98 600	K
2125	254 200	213 900						98 600	K
2250	258 400	216 300						98 600	K
5500 x 2000									
2125									
2250									

* A ProMatic és SupraMatic E meghajtások L-sínvezetésű kapukhoz való árait és sínhosszait a **Kapumeghajtások** fejezetben találja.

A ponttal (●) jelölt árú méreteket a szigetszentmiklósi raktárunkban, a körrel (○) jelölt árú méreteket a németországi gyárban raktáron tartjuk (a színes változatnál csak a földbarna változatot). A háromszöggel (▲) jelölt árú méretek gyorsprogramban rendelhetők.

► Az új BiSecur rádiós technológiájú ProMatic és SupraMatic (3. sorozatú) meghajtások 2012 tavaszától szállíthatók.



L-sínvezetésű kapuk, hátsó torziórugós tengellyel

Felár az N-sínvezetésű kapu árára 19 500

Kapufogantyúk és további kiegészítő felszerelések

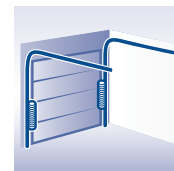
lásd a 136. oldaltól

EPU 40 szekcionált kapuk – acélból

Duplafalú 42/20 mm

Szabványos méretek húzórugóval és Z-sínvezetéssel

MABISZ által minősített
betörésgátlás szériában
motoros EPU 40 kapukhoz*



* nem érvényes üvegezett változatokra

A termékleírásat lásd a 65. oldalon.

Rendelési méret Szél. x Mag.	M-bordás Woodgrain		S-kazetás Woodgrain		Meghajtásfej FS 10 vezetősínnel*		Sínhosszok				
	kívül fehér	kívül színes	kívül fehér	kívül színes	Pro Matic 2. sorozat	Supra Matic E 2. sorozat					
Fekete árak: komplett kapuárak Z-sínvezetéssel. Kék árak: kapulapcsomag-árak											
2250 x 1875	148 000 ◊ 110 800	165 600	128 400	165 500	128 300	182 400	145 200	71 500	98 600	K	
2000	152 700 • 113 600	171 300 ▲	132 200	171 500 ▲	131 100	188 200 ▲	149 100	71 500	98 600	K	
2125	152 700 • 112 400	172 500 ▲	132 200	170 300 ▲	130 000	189 400 ▲	149 100	71 500	98 600	K	
2375 x 1875	148 000 ◊ 110 800	166 500	129 300	165 500	128 300	183 300	146 100	71 500	98 600	K	
2000	148 200 • 109 100	167 900 ▲	128 800	165 600 ◊	126 500	184 500 ▲	145 400	71 500	98 600	K	
2080	148 200 ◊ 107 900	168 700	128 400	165 600	125 300	185 400	145 100	71 500	98 600	K	
2125	148 200 • 107 900	169 200 ▲	128 900	165 600 ◊	125 300	185 900 ▲	145 600	71 500	98 600	K	
2250	157 100 • 115 000	179 300 ▲	137 200	173 700 ◊	131 600	195 100 ▲	153 000	77 900	105 000	M	
2500 x 1875	148 000 ◊ 110 800	167 500	130 300	165 500	128 300	184 300	147 100	71 500	98 600	K	
2000	148 200 • 109 100	168 900 ▲	129 800	165 600 ◊	126 500	185 500 ▲	146 400	71 500	98 600	K	
2080	148 200 ◊ 107 900	169 800	129 500	165 600	125 300	186 400	146 100	71 500	98 600	K	
2125	148 200 • 107 900	170 300 ▲	130 000	165 600 ◊	125 300	186 900 ▲	146 600	71 500	98 600	K	
2250	157 100 • 115 000	180 300 ▲	138 200	173 700 ◊	131 600	196 100 ▲	154 000	77 900	105 000	M	
2375	165 700 • 122 600	190 300 ▲	147 200	181 900 ▲	138 800	205 600 ▲	162 500	77 900	105 000	M	
2500	165 700 ◊ 121 400	191 500 ▲	147 200	181 900 ▲	137 600	206 800 ▲	162 500	91 100	118 200	L	
2750	csak N-sínvezetéssel										
2625 x 2125	168 000 ◊ 127 700	191 100 ▲	150 800	179 600 ◊	139 300	201 800 ▲	161 500	71 500	98 600	K	
2750 x 2000	170 500 ◊ 131 400	193 200 ▲	154 100	200 100 ▲	161 000	222 000 ▲	182 900	71 500	98 600	K	
2125	176 000 • 135 700	200 300 ▲	160 000	204 000 ▲	163 700	227 400 ▲	187 100	71 500	98 600	K	
2250	184 100 ◊ 142 000	209 800 ▲	167 700	211 900 ▲	169 800	236 600 ▲	194 500	77 900	105 000	M	
2375	188 600 ◊ 145 500	215 700 ▲	172 600	213 400 ▲	170 300	239 500 ▲	196 400	77 900	105 000	M	
2500	197 500 ◊ 153 200	226 000 ▲	181 700	220 400 ▲	176 100	247 800 ▲	203 500	91 100	118 200	L	
2750	csak N-sínvezetéssel										
3000 x 2000	191 700 ◊ 152 600	216 500 ▲	177 400	210 200 ◊	171 100	234 100 ▲	195 000	71 500	98 600	K	
2125	191 500 • 151 200	217 900 ▲	177 600	210 100 ◊	169 800	235 500 ▲	195 200	71 500	98 600	K	
2250	201 400 ◊ 159 300	229 300 ▲	187 200	226 200 ▲	184 100	253 100 ▲	211 000	77 900	105 000	M	
2375	206 300 ◊ 163 200	235 800 ▲	192 700	230 000 ▲	186 900	258 400 ▲	215 300	77 900	105 000	M	
2500	215 000 ◊ 170 700	246 000 ▲	201 700	237 700 ▲	193 400	267 600 ▲	223 300	91 100	118 200	L	
Felújítási méretek											
2190 x 1955	152 700 ◊ 113 600	170 500	131 400	171 500	131 100	187 300	148 200	71 500	98 600	K	
2080	152 700 ◊ 112 400	171 700	131 400	170 300	130 000	188 500	148 200	71 500	98 600	K	
2315 x 1955	148 200 ◊ 109 100	167 000	127 900	165 600	126 500	183 700	144 600	71 500	98 600	K	
2080	148 200 ◊ 107 900	168 200	127 900	165 600	125 300	184 900	144 600	71 500	98 600	K	
2205	157 100 ◊ 115 000	178 300	136 200	173 700	131 600	194 100	152 000	77 900	105 000	M	
2440 x 1955	148 200 ◊ 109 100	168 000	128 900	165 600	126 500	184 700	145 600	71 500	98 600	K	
2080	148 200 ◊ 107 900	169 200	128 900	165 600	125 300	185 900	145 600	71 500	98 600	K	
2205	157 100 ◊ 115 000	179 500	137 400	173 700	131 600	195 300	153 200	77 900	105 000	M	
2940 x 2080	191 500 ◊ 151 200	216 800	176 500	210 100	169 800	234 500	194 200	71 500	98 600	K	

A vastagon szedett méretek az ú.n. kedvező árú méretek.

A ponttal (•) jelölt árú méreteket a szigetmentiklósi raktárunkban, a körrel (◊) jelölt árú méreteket a németországi gyárban raktáron tartjuk (a színes változatnál csak a földbarna változatot). A háromszöggel (▲) jelölt árú méretek gyorsprogramban rendelhetők, de színes változat esetén csak a következő színekben: RAL 1015, 6005, 6009, 7016, 7035, 7040, 8003, 8028, 9006.

▶ Az új BiSecur rádiós technológiájú ProMatic és SupraMatic (3. sorozatú) meghajtások 2012 tavaszától szállíthatók.

Megjegyzés:

Az LTE 40 szekcionált kapukat 3000 mm-es kapuszélességig és 2625 mm-es kapumagasságig kizárólag húzórugós (Z-sínvezetés) változatban szállítjuk.

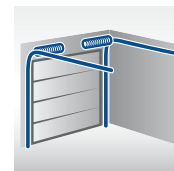
Egyedi RAL vagy CH 703 színbevonat	Felár / m² 7 800
Kapufogantyúk és további kiegészítő felszerelések	lásd a 136. oldaltól

EPU 40 szekcionált kapuk – acélból

Duplafalú 42/20 mm

Szabványos méretek torziórugós technikával és N-sínvezetéssel

MABISZ által minősített
betörésgátlás szériában
motoros EPU 40 kapukhoz*



* nem érvényes üvegezett változatokra

A termékleírást lásd a 65. oldalon.

Rendelési méret Szél. x Mag.	M-bordás Woodgrain		S-kazetás Woodgrain		Mehajtásfej FS 10 vezetősínnel*		Sínhosszok	
	kívül fehér	kívül színes	kívül fehér	kívül színes	Pro Matic 2. sorozat	Supra Matic E 2. sorozat		
Fekete árak: komplett kapuárak N-sínvezetéssel. Kék árak: kapualapsomag-árak								
2500 x 2750	202 000 ◊ 154 600	230 500 ▲ 183 100	204 900 ▲ 157 500	232 300 ▲ 184 900		71 500	98 600	L
2750 x 2750	209 600 ◊ 162 200	241 000 ▲ 193 600	240 300 ▲ 192 900	270 500 ▲ 223 100		91 100	118 200	L
3000 x 3000	261 800 ◊ 211 500	299 000 ▲ 248 700	309 100 ▲ 258 800	344 900 ▲ 294 600		91 100	118 200	L
3250 x 2000	201 300 ▲ 162 200	228 200 ▲ 189 100	227 500 ▲ 188 400	253 400 ▲ 214 300		70 200	98 600	K
	2125 206 800 ◊ 166 500	235 400 ▲ 195 100	233 700 ▲ 193 400	261 200 ▲ 220 900		70 200	98 600	K
	2250 211 500 ◊ 169 400	241 900 ▲ 199 800	241 600 ▲ 199 500	270 800 ▲ 228 700		70 200	98 600	K
3500 x 2000	214 800 ▲ 175 700	243 700 ▲ 204 600	247 900 ▲ 208 800	275 800 ▲ 236 700		70 200	98 600	K
	2125 220 300 ◊ 180 000	251 100 ▲ 210 800	254 300 ▲ 214 000	284 000 ▲ 243 700		70 200	98 600	K
	2250 225 300 ◊ 183 200	257 900 ▲ 215 800	262 700 ▲ 220 600	294 100 ▲ 252 000		70 200	98 600	K
3750 x 2000	227 200 ▲ 188 100	258 200 ▲ 219 100	267 300 ▲ 228 200	297 200 ▲ 258 100		70 200	98 600	K
	2125 233 500 ▲ 193 200	266 600 ▲ 226 300	274 700 ▲ 234 400	306 500 ▲ 266 200		70 200	98 600	K
	2250 238 800 ▲ 196 700	273 800 ▲ 231 700	283 400 ▲ 241 300	317 100 ▲ 275 000		70 200	98 600	K
4000 x 2000	239 800 ◊ 200 700	272 800 ▲ 233 700	286 400 ▲ 247 300	318 300 ▲ 279 200		70 200	98 600	K
	2125 246 600 ◊ 206 300	281 800 ▲ 241 500	294 100 ▲ 253 800	328 000 ▲ 287 700		70 200	98 600	K
	2250 252 200 ◊ 210 100	289 500 ▲ 247 400	303 500 ▲ 261 400	339 400 ▲ 297 300		70 200	98 600	K
4250 x 2000	253 200 ▲ 214 100	288 400 ▲ 249 300	295 400 ▲ 256 300	329 300 ▲ 290 200		70 200	98 600	K
	2125 260 800 ▲ 220 500	298 200 ▲ 257 900	303 700 ▲ 263 400	339 700 ▲ 299 400		70 200	98 600	K
	2250 266 700 ▲ 224 600	306 400 ▲ 264 300	313 500 ▲ 271 400	351 700 ▲ 309 600		70 200	98 600	K
4500 x 2000	266 600 ◊ 227 500	303 900 ▲ 264 800	303 700 ▲ 264 600	339 500 ▲ 300 400		70 200	98 600	K
	2125 274 400 ◊ 234 100	314 000 ▲ 273 700	312 700 ▲ 272 400	350 900 ▲ 310 600		70 200	98 600	K
	2250 280 300 ◊ 238 200	322 200 ▲ 280 100	322 800 ▲ 280 700	363 100 ▲ 321 000			98 600	K
4750 x 2000	274 900 ▲ 235 800	314 200 ▲ 275 100	312 800 ▲ 273 700	350 700 ▲ 311 600		70 200	98 600	K
	2125 283 000 ◊ 242 700	324 900 ▲ 284 600	322 000 ▲ 281 700	362 300 ▲ 322 000			98 600	K
	2250 288 600 ▲ 246 500	332 900 ▲ 290 800	332 100 ▲ 290 000	374 700 ▲ 332 600			98 600	K
5000 x 2000	282 800 ◊ 243 700	324 200 ▲ 285 100	321 800 ▲ 282 700	361 600 ▲ 322 500		70 200	98 600	K
	2125 289 000 ◊ 248 700	333 000 ▲ 292 700	329 100 ▲ 288 800	371 500 ▲ 331 200			98 600	K
	2250 295 000 ◊ 252 900	341 500 ▲ 299 400	339 600 ▲ 297 500	384 400 ▲ 342 300			98 600	K
5500 x 2000								

A ponttal (●) jelölt árú méreteket a szigetszentmiklósi raktárunkban, a körrel (◊) jelölt árú méreteket a németországi gyárban raktáron tartjuk (a színes változatnál csak a földbarna változatot). A háromszöggel (▲) jelölt árú méretek gyorsprogramban rendelhetők, de színes változat esetén csak a következő színekben: RAL 1015, 6005, 6009, 7016, 7035, 7040, 8003, 8028, 9006.

* A ProMatic és SupraMatic E meghajtások L-sínvezetésű kapukhoz való árait és sínhosszait a **Kapumeghajtások** fejezetben találja.

▶ Az új BiSecur rádiós technológiájú ProMatic és SupraMatic (3. sorozatú) meghajtások 2012 tavaszától szállíthatók.



L-sínvezetésű kapuk, hátsó torziórugós tengellyel

Felár az N-sínvezetésű kapu árára 19 500

Egyedi RAL vagy CH 703 színbevonat

Felár / m² 7 800

Kapufogantyúk és további kiegészítő felszerelések

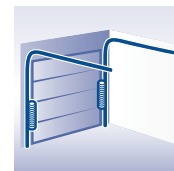
lásd a 136. oldaltól

LPU 40 szekcionált kapuk – acélból

Duplafalú 42 mm

Szabványos méretek húzórugóval és Z-sínvezetéssel

MABISZ által minősített
betörésgátlás szériában
motoros LPU 40 kapukhoz*



* nem érvényes üvegezett és/vagy személybejáró-ajtós változatokra

A termékleírást lásd a 66. oldalon

Rendelési méret Szél. x Mag.	S-bordás ²⁾ Woodgrain								Meghajtásfej FS 10 vezetősínnel*		Sínhosszok ¹⁾	
	kívül fehér		kívül színes						Pro Matic 2. sorozat	Supra Matic E 2. sorozat		
Fekete árak: komplett kapuárak Z-sínvezetéssel. Kék árak: kapulapcsomag-árak												
2250 x 1875	181 000	143 800	198 500	161 300					71 500	98 600	K	
2000	184 200	145 100	202 900	163 800					71 500	98 600	K	
2125	184 200	143 900	204 100	163 800					71 500	98 600	K	
2375 x 1875	181 000	143 800	199 400	162 200					71 500	98 600	K	
2000	181 100	142 000	200 800	161 700					71 500	98 600	K	
2125	181 100	140 800	202 200	161 900					71 500	98 600	K	
2250	188 800	146 700	211 000	168 900					77 900	105 000	M	
2500 x 1875	181 000	143 800	200 400	163 200					71 500	98 600	K	
2000	181 100	142 000	201 800	162 700					71 500	98 600	K	
2125	181 100	140 800	203 200	162 900					71 500	98 600	K	
2250	188 800	146 700	212 100	170 000					77 900	105 000	M	
2375	200 300	157 200	225 000	181 900					77 900	105 000	M	
2500	200 300	156 000	226 200	181 900					91 100	118 200	L	
2750												
2625 x 2125	208 200	167 900	231 300	191 000					71 500	98 600	K	
2750 x 2000	204 600	165 500	227 300	188 200					71 500	98 600	K	
2125	213 000	172 700	237 300	197 000					71 500	98 600	K	
2250	218 100	176 000	243 800	201 700					77 900	105 000	M	
2375	224 800	181 700	251 900	208 800					77 900	105 000	M	
2500	235 500	191 200	263 900	219 600					91 100	118 200	L	
2750												
3000 x 2000	233 700	194 600	258 500	219 400					71 500	98 600	K	
2125	233 500	193 200	259 900	219 600					71 500	98 600	K	
2250	236 200	194 100	264 100	222 000					77 900	105 000	M	
2375	246 900	203 800	277 900	233 200					77 900	105 000	M	
2500	257 700	213 400	288 700	244 400					91 100	118 200	L	
2750												
Felújítási méretek												
2190 x 1955	184 200	145 100	202 000	162 900					71 500	98 600	K	
2080	184 200	143 900	203 200	162 900					71 500	98 600	K	
2315 x 1955	181 100	142 000	199 900	160 800					71 500	98 600	K	
2080	181 100	140 800	201 100	160 800					71 500	98 600	K	
2205	188 800	146 700	210 000	167 900					77 900	105 000	M	
2440 x 1955	181 100	142 000	201 000	161 900					71 500	98 600	K	
2080	181 100	140 800	202 200	161 900					71 500	98 600	K	
2205	188 800	146 700	211 200	169 100					77 900	105 000	M	
2940 x 2080	233 500	193 200	258 900	218 600					71 500	98 600	K	

A vastagon szedett méretek az ú.n. kedvező árú méretek.

A ponttal (•) jelölt árú méretek a szigetmentiklósi raktárunkban, a körrel (◦) jelölt árú méretek a németországi gyárban raktáron tartjuk (a színes változatnál csak a földbarna változatot). A háromszöggel (▲) jelölt árú méretek gyorsprogramban rendelhetők, de színes változat esetén csak a következő színekben: RAL 1015, 6005, 6009, 7016, 7035, 7040, 8003, 8028, 9006.

1) A ProMatic és SupraMatic E meghajtások N-sínvezetésű kapukhoz való árait és sínhosszait a **Kapumeghajtások** fejezetben találja.

2) A 125 mm-es bordamagasság **Woodgrain** kivitelben nézetazonossági célból csak egyedi méreteknél lehetséges.

► Az új BiSecur rádiós technológiájú ProMatic és SupraMatic (3. sorozatú) meghajtások 2012 tavaszától szállíthatók.



N-sínvezetésű kapuk, torziórugós tengellyel

Felár az Z-sínvezetésű kapu árára

9 800

(Megrendeléskor okvetlenül adja meg a kívánt sínvezetést! Szállítási határidő, mint egyedi méretek esetén.)

Egyedi RAL vagy CH 703 színbevonat

Felár / m² 7 800

Kapufogantyúk és további kiegészítő felszerelések

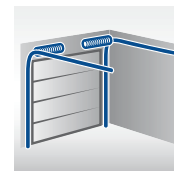
lásd a 136. oldaltól

LPU 40 szekcionált kapuk – acélból

Duplafalú 42 mm

Szabványos méretek torziórugós technikával és N-sínvezetéssel

MABISZ által minősített
betörésgátlás szériában
motoros LPU 40 kapukhoz*



* nem érvényes üvegezett és/vagy személybejáró-ajtós változatokra

A termékleírást lásd a 66. oldalon

Rendelési méret Szél. x Mag.	S-bordás ²⁾ Woodgrain				Meghajtásfej FS 10 vezetősínnel*		Sínhosszok ¹⁾	
	kívül fehér		kívül színes		Pro Matic 2. sorozat	Supra Matic E 2. sorozat		
Fekete árak: komplett kapuárak N-sínvezetéssel. Kék árak: kapulapcsomag-árak								
2500 x 2750	250 300	202 900	278 700	231 300		91 100	118 200	L
2750 x 2750	262 000	214 600	293 400	246 000		91 100	118 200	L
3000 x 3000	312 700	262 400	349 900	299 600		91 100	118 200	L
3250 x	2000	247 900	208 800	274 700	235 600	71 500	98 600	K
	2125	254 600	214 300	283 200	242 900	71 500	98 600	K
	2250	262 400	220 300	292 700	250 600	71 500	98 600	K
3500 x	2000	263 700	224 600	292 700	253 600	71 500	98 600	K
	2125	270 800	230 500	301 600	261 300	71 500	98 600	K
	2250	279 100	237 000	311 700	269 600	71 500	98 600	K
3750 x	2000	269 900	230 800	300 900	261 800	71 500	98 600	K
	2125	278 500	238 200	311 600	271 300	71 500	98 600	K
	2250	287 100	245 000	322 000	279 900	71 500	98 600	K
4000 x	2000	283 900	244 800	317 000	277 900	71 500	98 600	K
	2125	291 300	251 000	326 500	286 200	71 500	98 600	K
	2250	301 400	259 300	338 600	296 500	71 500	98 600	K
4250 x	2000	296 300	257 200	331 500	292 400	71 500	98 600	K
	2125	305 200	264 900	342 700	302 400	71 500	98 600	K
	2250	314 600	272 500	354 300	312 200	71 500	98 600	K
4500 x	2000	311 600	272 500	348 900	309 800	71 500	98 600	K
	2125	321 500	281 200	361 100	320 800	71 500	98 600	K
	2250	329 100	287 000	371 000	328 900		98 600	K
4750 x	2000	318 200	279 100	357 500	318 400	71 500	98 600	K
	2125	328 500	288 200	370 400	330 100		98 600	K
	2250	338 200	296 100	382 600	340 500		98 600	K
5000 x	2000	331 100	292 000	372 500	333 400	71 500	98 600	K
	2125	339 900	299 600	383 900	343 600		98 600	K
	2250	348 900	306 800	395 500	353 400		98 600	K
5500 x	2000	357 300	318 200	402 800	363 700		93 800	K
	2125	367 000	326 700	415 400	375 100		93 800	K
	2250	376 700	334 600	427 900	385 800		93 800	K

1) A ProMatic és SupraMatic E meghajtások L-sínvezetésű kapukhoz való árait és sínhosszait a **Kapumeghajtások** fejezetben találja.

2) A 125 mm-es bordamagasság *Woodgrain* kivitelben nézetazonossági célból csak egyedi méreteknél lehetséges.

A ponttal (•) jelölt árú méreteket a szigetszentmiklósi raktárunkban, a körrel (◦) jelölt árú méreteket a németországi gyárban raktáron tartjuk (a színes változatnál csak a földbarna változatot). A háromszöggel (▲) jelölt árú méretek gyorsprogramban rendelhetők, de színes változat esetén csak a következő színekben: RAL 1015, 6005, 6009, 7016, 7035, 7040, 8003, 8028, 9006.

► **S-bordás LPU 40 XXL szekcionált kapukat 6000 és 6500 mm-es szélességgel lásd a 96. oldalon!**

► Az új BiSecur rádiós technológiájú ProMatic és SupraMatic (3. sorozatú) meghajtások 2012 tavaszától szállíthatók.



L-sínvezetésű kapuk, hátsó torziórugós tengellyel

Felár az N-sínvezetésű kapu árára 19 500

Egyedi RAL vagy CH 703 színbevonat

Felár / m² 7 800

Kapufogantyúk és további kiegészítő felszerelések

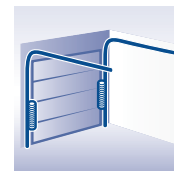
lásd a 136. oldaltól

LPU 40 szekcionált kapuk – acélból

Duplafalú 42 mm

Szabványos méretek húzórugóval és Z-sínvezetéssel

MABISZ által minősített
betörésgátlás szériában
motoros LPU 40 kapukhoz*



* nem érvényes üvegezett és/vagy személybejáró-ajtós változatokra

A termékleírást lásd a 66. oldalon

Rendelési méret Szél. x Mag.	M-bordás Woodgrain		M-bordás Silkgrain		M-bordás Micrograin		Meghajtásfej FS 10 vezetősínnel*		Sínhosszok ¹⁾		
	kívül fehér	kívül színes	kívül fehér	kívül színes	kívül fehér	kívül színes	Pro Matic 2. sorozat	Supra Matic E 2. sorozat			
Fekete árak: komplett kapuárak Z-sínvezetéssel. Kék árak: kapulapcsomag-árak											
2250 x 1875	181 000	143 800	198 500	161 300	207 100	169 900	226 400	189 200	71 500	98 600	K
2000	184 200 •	145 100	202 900 ▲	163 800	210 500 ▲	171 400	231 000 ▲	191 900	71 500	98 600	K
2125	184 200 •	143 900	204 100 ▲	163 800	210 400 ▲	170 100	232 200 ▲	191 900	71 500	98 600	K
2375 x 1875	181 000 •	143 800	199 400	162 200	207 100	169 900	227 300	190 100	71 500	98 600	K
2000	181 100 •	142 000	200 800 ▲	161 700	207 100 ○	168 000	228 700 ▲	189 600	71 500	98 600	K
2125	181 100 •	140 800	202 200 ▲	161 900	206 800 ○	166 500	229 900 ▲	189 600	71 500	98 600	K
2250	188 800 •	146 700	211 000 ▲	168 900	215 400 ▲	173 300	239 800 ▲	197 700	77 900	105 000	M
2500 x 1875	181 000 ○	143 800	200 400	163 200	207 100	169 900	228 500	191 300	71 500	98 600	K
2000	181 100 •	142 000	201 800 ▲	162 700	207 100 ○	168 000	229 800 ▲	190 700	71 500	98 600	K
2125	181 100 •	140 800	203 200 ▲	162 900	206 800 ○	166 500	231 000 ▲	190 700	71 500	98 600	K
2250	188 800 •	146 700	212 100 ▲	170 000	215 400 ○	173 300	241 000 ▲	198 900	77 900	105 000	M
2375	200 300 •	157 200	225 000 ▲	181 900	228 900 ▲	185 800	256 000 ▲	212 900	77 900	105 000	M
2500	200 300 •	156 000	226 200 ▲	181 900	228 800 ▲	184 500	257 200 ▲	212 900	91 100	118 200	L
2750	Csak N-sínvezetéssel										
2625 x 2125	208 200 ▲	167 900	231 300 ▲	191 000	238 400 ▲	198 100	263 800	223 500	71 500	98 600	K
2750 x 2000	204 600 ▲	165 500	227 300 ▲	188 200	234 600 ▲	195 500	259 500 ▲	220 400	71 500	98 600	K
2125	213 000 •	172 700	237 300 ▲	197 000	244 300 ▲	204 000	271 000 ▲	230 700	71 500	98 600	K
2250	218 100 ○	176 000	243 800 ▲	201 700	249 700 ▲	207 600	277 900 ▲	235 800	77 900	105 000	M
2375	224 800 ▲	181 700	251 900 ▲	208 800	257 900 ▲	214 800	287 600 ▲	244 500	77 900	105 000	M
2500	235 500 ▲	191 200	263 900 ▲	219 600	269 900 ▲	225 600	301 100 ▲	256 800	91 100	118 200	L
2750	Csak N-sínvezetéssel										
3000 x 2000	233 700 •	194 600	258 500 ▲	219 400	269 200 ▲	230 100	296 500	257 400	71 500	98 600	K
2125	233 500 •	193 200	259 900 ▲	219 600	268 700 ▲	228 400	297 700 ▲	257 400	71 500	98 600	K
2250	236 200 ○	194 100	264 100 ▲	222 000	271 500 ▲	229 400	302 100 ▲	260 000	77 900	105 000	M
2375	246 900 ▲	203 800	277 900 ▲	233 200	283 600 ▲	240 500	316 000 ▲	272 900	77 900	105 000	M
2500	257 700 ○	213 400	288 700 ▲	244 400	296 400 ▲	252 100	330 500 ▲	286 200	91 100	118 200	L
Felújítási méretek											
2190 x 1955	184 200	145 100	202 000	162 900	210 500	171 400	230 000	190 900	71 500	98 600	K
2080	184 200	143 900	203 200	162 900	210 400	170 100	231 200	190 900	71 500	98 600	K
2315 x 1955	181 100 ○	142 000	199 900	160 800	207 100	168 000	227 700	188 600	71 500	98 600	K
2080	181 100 ○	140 800	201 100	160 800	206 800	166 500	228 700	188 400	71 500	98 600	K
2205	188 800	146 700	210 000	167 900	215 400	173 300	238 700	196 600	77 900	105 000	M
2440 x 1955	181 100 ○	142 000	201 000	161 900	207 100	168 000	228 900	189 800	71 500	98 600	K
2080	181 100 ○	140 800	202 200	161 900	206 800	166 500	229 900	189 600	71 500	98 600	K
2205	188 800	146 700	211 200	169 100	215 400	173 300	240 000	197 900	77 900	105 000	M
2940 x 2080	233 500	193 200	258 900	218 600	268 700	228 400	296 500	256 200	71 500	98 600	K

A **vastagon** szedett méretek az ú.n. kedvező árú méretek.

A ponttal (•) jelölt árú méretek a szigetmentiklői raktárunkban, a körrel (○) jelölt árú méretek a németországi gyárban raktáron tartjuk (a színes változatnál csak a földbarna változatot). A háromszöggel (▲) jelölt árú méretek gyorsprogramban rendelhetők, de színes változat esetén csak a következő színekben: RAL 1015, 6005, 6009, 7016, 7035, 7040, 8003, 8028, 9006.

1) A ProMatic és SupraMatic E meghajtások N-sínvezetésű kapukhoz való árait és sínhosszait a **Kapumeghajtások** fejezetben találja.

► Az új BiSecur rádiós technológiájú ProMatic és SupraMatic (3. sorozatú) meghajtások 2012 tavaszától szállíthatók.

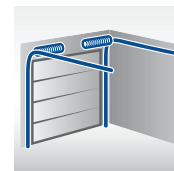
	N-sínvezetésű kapuk, torziórugós tengellyel	Felár az Z-sínvezetésű kapu árára	9 800
(Megrendelésekor okvetlenül adja meg a kívánt sínvezetést! Szállítási határidő, mint egyedi méretek esetén.)			
Egyedi RAL vagy CH 703 színbevonat			Felár / m² 7 800
Kapufogantyúk és további kiegészítő felszerelések			lásd a 136. oldaltól

LPU 40 szekcionált kapuk – acélból

Duplafalú 42 mm

Szabványos méretek torziórugós technikával és N-sínvezetéssel

MABISZ által minősített betörésgátlás szériában motoros LPU 40 kapukhoz*



* nem érvényes üvegezett és/vagy személybejáró-ajtós változatokra

A termékleírást lásd a 66. oldalon

Rendelési méret Szél. x Mag.	M-bordás Woodgrain		M-bordás Silkgrain		M-bordás Micrograin		Meghajtásfej FS 10 vezetősinnel*		Sínhosszok ¹⁾						
	kívül fehér	kívül színes	kívül fehér	kívül színes	kívül fehér	kívül színes	Pro Matic 2. sorozat	Supra Matic E 2. sorozat							
Fekete árak: komplett kapuárak N-sínvezetéssel. Kék árak: kapulapcsomag-árak															
2500 x 2750	250 300	202 900	278 700	231 300					91 100	118 200	L				
2750 x 2750	262 000	214 600	293 400	246 000					91 100	118 200	L				
3000 x 3000	312 700 ▲	262 400	349 900 ▲	299 600	360 300 ▲	310 000	401 200 ▲	350 900	360 300	310 000	401 200	350 900	91 100	118 200	L
3250 x 2000	247 900 ▲	208 800	274 700 ▲	235 600	285 700 ▲	246 600	315 200 ▲	276 100	285 700	246 600	315 200	276 100	71 500	98 600	K
2125	254 600 ▲	214 300	283 200 ▲	242 900	293 500 ▲	253 200	325 000 ▲	284 700	293 500	253 200	325 000	284 700	71 500	98 600	K
2250	262 400 ▲	220 300	292 700 ▲	250 600	302 300 ▲	260 200	335 700 ▲	293 600	302 300	260 200	335 700	293 600	71 500	98 600	K
3500 x 2000	263 700 ▲	224 600	292 700 ▲	253 600	304 400 ▲	265 300	336 300 ▲	297 200	304 400	265 300	336 300	297 200	71 500	98 600	K
2125	270 800 ▲	230 500	301 600 ▲	261 300	312 600 ▲	272 300	346 500 ▲	306 200	312 600	272 300	346 500	306 200	71 500	98 600	K
2250	279 100 ▲	237 000	311 700 ▲	269 600	322 200 ▲	280 100	358 000 ▲	315 900	322 200	280 100	358 000	315 900	71 500	98 600	K
3750 x 2000	269 900 ▲	230 800	300 900 ▲	261 800	311 800 ▲	272 700	345 900 ▲	306 800	311 800	272 700	345 900	306 800	71 500	98 600	K
2125	278 500 ▲	238 200	311 600 ▲	271 300	321 700 ▲	281 400	358 100 ▲	317 800	321 700	281 400	358 100	317 800	71 500	98 600	K
2250	287 100 ▲	245 000	322 000 ▲	279 900	331 500 ▲	289 400	369 900 ▲	327 800	331 500	289 400	369 900	327 800	71 500	98 600	K
4000 x 2000	283 900 ▲	244 800	317 000 ▲	277 900	328 300 ▲	289 200	364 700 ▲	325 600	328 300	289 200	364 700	325 600	71 500	98 600	K
2125	291 300 ▲	251 000	326 500 ▲	286 200	336 700 ▲	296 400	375 300 ▲	335 000	336 700	296 400	375 300	335 000	71 500	98 600	K
2250	301 400 ▲	259 300	338 600 ▲	296 500	348 300 ▲	306 200	389 300 ▲	347 200	348 300	306 200	389 300	347 200	71 500	98 600	K
4250 x 2000	296 300 ▲	257 200	331 500 ▲	292 400	342 900 ▲	303 800	381 500 ▲	342 400	342 900	303 800	381 500	342 400	71 500	98 600	K
2125	305 200 ▲	264 900	342 700 ▲	302 400	353 600 ▲	313 300	394 600 ▲	354 300	353 600	313 300	394 600	354 300	71 500	98 600	K
2250	314 600 ▲	272 500	354 300 ▲	312 200	364 100 ▲	322 000	407 600 ▲	365 500	364 100	322 000	407 600	365 500	71 500	98 600	K
4500 x 2000	311 600 ▲	272 500	348 900 ▲	309 800	361 100 ▲	322 000	402 000 ▲	362 900	361 100	322 000	402 000	362 900	71 500	98 600	K
2125	321 500 ▲	281 200	361 100 ▲	320 800	372 500 ▲	332 200	416 000 ▲	375 700	372 500	332 200	416 000	375 700	71 500	98 600	K
2250	329 100 ▲	287 000	371 000 ▲	328 900	380 900 ▲	338 800	426 900 ▲	384 800	380 900	338 800	426 900	384 800		98 600	K
4750 x 2000	318 200 ▲	279 100	357 500 ▲	318 400	368 800 ▲	329 700	412 000 ▲	372 900	368 800	329 700	412 000	372 900	71 500	98 600	K
2125	328 500 ▲	288 200	370 400 ▲	330 100	380 800 ▲	340 500	426 800 ▲	386 500	380 800	340 500	426 800	386 500		98 600	K
2250	338 200 ▲	296 100	382 600 ▲	340 500	392 100 ▲	350 000	440 800 ▲	398 700	392 100	350 000	440 800	398 700		98 600	K
5000 x 2000	331 100 ▲	292 000	372 500 ▲	333 400	383 800 ▲	344 700	429 200 ▲	390 100	383 800	344 700	429 200	390 100	71 500	98 600	K
2125	339 900 ●	299 600	383 900 ▲	343 600	393 900 ▲	353 600	442 200 ▲	401 900	393 900	353 600	442 200	401 900		98 600	K
2250	348 900 ●	306 800	395 500 ▲	353 400	404 400 ▲	362 300	455 500 ▲	413 400	404 400	362 300	455 500	413 400		98 600	K
5500 x 2000	357 300 ▲	318 200	402 800 ▲	363 700	415 000 ▲	375 900	465 000 ▲	425 900	415 000	375 900	465 000	425 900		98 600	K
2125	367 000 ▲	326 700	415 400 ▲	375 100	426 300 ▲	386 000	479 500 ▲	439 200	426 300	386 000	479 500	439 200		98 600	K
2250	376 700 ▲	334 600	427 900 ▲	385 800	437 500 ▲	395 400	493 800 ▲	451 700	437 500	395 400	493 800	451 700		98 600	K

A ponttal (●) jelölt árú méreteket a szigetszentmiklósi raktárunkban, a körrel (○) jelölt árú méreteket a németországi gyárban raktáron tartjuk (a színes változatnál csak a földbarna változatot). A háromszöggel (▲) jelölt árú méretek gyorsprogramban rendelhetők, de színes változat esetén csak a következő színekben: RAL 1015, 6005, 6009, 7016, 7035, 7040, 8003, 8028, 9006.

1) A ProMatic és SupraMatic E meghajtások L-sínvezetésű kapukhoz való árait és sínhosszait a **Kapumeghajtások** fejezetben találja.

► **M-bordás LPU 40 XXL szekcionált kapukat 6000 és 6500 mm-es szélességgel lásd a 96. oldalon!**

► Az új BiSecur rádiós technológiájú ProMatic és SupraMatic (3. sorozatú) meghajtások 2012 tavaszától szállíthatók.



L-sínvezetésű kapuk, hátsó torziórugós tengellyel

Felár az N-sínvezetésű kapu árára 19 500

Egyedi RAL vagy CH 703 színbevonat

Felár / m² 7 800

Kapufogantyúk és további kiegészítő felszerelések

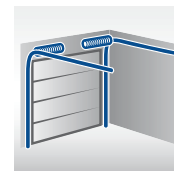
lásd a 136. oldaltól

LPU 40 szekcionált kapuk – acélból

Duplafalú 42 mm

Szabványos méretek húzórugóval és Z-sínvezetéssel

MABISZ által minősített
betörésgátlás szériában
motoros LPU 40 kapukhoz*



* nem érvényes üvegezett és/vagy személybejáró-ajtós változatokra

A termékleírást lásd a 66. oldalon

Rendelési méret Szél. x Mag.	M-bordás <i>Decograin</i> kívül Fadekor ²⁾ / Titan Metallic	Meghajtásfej FS 10 vezetősínnel*		Sínhosszok ¹⁾						
		Pro Matic 2. sorozat	Supra Matic E 2. sorozat							
Fekete árak: komplett kapuárak Z-sínvezetéssel. Kék árak: kapulapcsomag-árak										
2250 x	1875	196 500	159 300					71 500	98 600	K
	2000	201 800 ▲	162 700					71 500	98 600	K
	2125	201 800 ▲	161 500					71 500	98 600	K
2375 x	1875	199 400	162 200					71 500	98 600	K
	2000	199 600 •	160 500					71 500	98 600	K
	2125	199 600 •	159 300					71 500	98 600	K
	2250	211 500 •	169 400					77 900	105 000	M
2500 x	1875	201 700	164 500					71 500	98 600	K
	2000	201 800 •	162 700					71 500	98 600	K
	2125	201 800 •	161 500					71 500	98 600	K
	2250	211 500 •	169 400					77 900	105 000	M
	2375	228 600 •	185 500					77 900	105 000	M
	2500	228 600 ○	184 300					91 100	118 200	L
	2750	Csak N-sínvezetéssel								
2625 x	2125	225 100 ▲	184 800					71 500	98 600	K
2750 x	2000	227 000 ▲	187 900					71 500	98 600	K
	2125	235 600 •	195 300					71 500	98 600	K
	2250	247 400 ▲	205 300					77 900	105 000	M
	2375	260 000 ▲	216 900					77 900	105 000	M
	2500	267 500 ▲	223 200					91 100	118 200	L
	2750	Csak N-sínvezetéssel								
3000 x	2000	257 200 ▲	218 100					71 500	98 600	K
	2125	257 200 ○	216 900					71 500	98 600	K
	2250	270 700 ○	228 600					77 900	105 000	M
	2375	283 900 ▲	240 800					77 900	105 000	M
	2500	291 800 ▲	247 500					91 100	118 200	L
Felújítási méretek										
2190 x	1955	201 800	162 700					71 500	98 600	K
	2080	201 800	161 500					71 500	98 600	K
2315 x	1955	199 600	160 500					71 500	98 600	K
	2080	199 600	159 300					71 500	98 600	K
	2205	211 500	169 400					77 900	105 000	M
2440 x	1955	201 800	162 700					71 500	98 600	K
	2080	201 800	161 500					71 500	98 600	K
	2205	211 500	169 400					77 900	105 000	M
2940 x	2080	257 200	216 900					71 500	98 600	K

A **vastagon** szedett méretek az ú.n. kedvező árú méretek.

A ponttal (•) jelölt árú méretek Golden Oak felülettel a szigetszentmiklósi raktárunkban, a körrel (○) jelölt árú méretek Golden Oak és Dark Oak felülettel a németországi gyárban raktáron tartjuk. A háromszöggel (▲) jelölt árú méretek gyorsprogramban rendelhetők, de csak a következő felületekkel: Golden Oak és Dark Oak.

- 1) A ProMatic és SupraMatic E meghajtások L-sínvezetésű kapukhoz való árait és sínhosszait a **Kapumeghajtások** fejezetben találja.
- 2) A fadekor *Decograin*: Golden Oak, Dark Oak, Light Oak, Night Oak és Rosewood (Megrendeléskor kérjük megadni!)

► Az új BiSecur rádiós technológiájú ProMatic és SupraMatic (3. sorozatú) meghajtások 2012 tavaszától szállíthatók.



N-sínvezetésű kapuk, torziórugós tengellyel

Felár az Z-sínvezetésű kapu árára 9 800

(Megrendeléskor okvetlenül adja meg a kívánt sínvezetést! Szállítási határidő, mint egyedi méretek esetén.)

Kapufogantyúk és további kiegészítő felszerelések

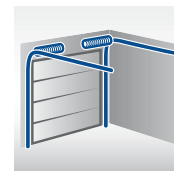
lásd a 136. oldalon

LPU 40 szekcionált kapuk – acélból

Duplafalú 42 mm

Szabványos méretek torziórugós technikával és N-sínvezetéssel

MABISZ által minősített
betörésgátlás szériában
motoros LPU 40 kapukhoz*



* nem érvényes üvegezett és/vagy személybejáró-ajtós változatokra

A termékleírást lásd a 66. oldalon

Rendelési méret Szél. x Mag.	 M-bordás Decograin kívül Fadekor²⁾ / Titan Metallic	Meghajtásfej FS 10 vezetősínnel*		Sínhosszok ¹⁾	
		Pro Matic 2. sorozat	Supra Matic E 2. sorozat		
Fekete árak: komplett kapuárak N-sínvezetéssel. Kék árak: kapulapcsomag-árak					
2500 x 2750					L
2750 x 2750					L
3000 x 3000	354 000 ▲ 303 700		91 100	118 200	L
3250 x	2000 266 500 ▲ 227 400		71 500	98 600	K
	2125 275 600 ▲ 235 300		71 500	98 600	K
	2250 283 900 ▲ 241 800		71 500	98 600	K
3500 x	2000 283 700 ▲ 244 600		71 500	98 600	K
	2125 293 400 ▲ 253 100		71 500	98 600	K
	2250 302 600 ▲ 260 500		71 500	98 600	K
3750 x	2000 293 200 ▲ 254 100		71 500	98 600	K
	2125 311 300 ▲ 271 000		71 500	98 600	K
	2250 320 800 ▲ 278 700		71 500	98 600	K
4000 x	2000 317 300 ▲ 278 200		71 500	98 600	K
	2125 328 900 ▲ 288 600		71 500	98 600	K
	2250 338 600 ▲ 296 500		71 500	98 600	K
4250 x	2000 335 100 ▲ 296 000		71 500	98 600	K
	2125 347 500 ▲ 307 200		71 500	98 600	K
	2250 357 900 ▲ 315 800		71 500	98 600	K
4500 x	2000 352 300 ▲ 313 200		71 500	98 600	K
	2125 365 600 ▲ 325 300		71 500	98 600	K
	2250 376 300 ▲ 334 200			98 600	K
4750 x	2000 364 400 ▲ 325 300		71 500	98 600	K
	2125 377 600 ▲ 337 300			98 600	K
	2250 388 800 ▲ 346 700			98 600	K
5000 x	2000 375 800 ▲ 336 700		71 500	98 600	K
	2125 387 300 • 347 000			98 600	K
	2250 399 100 • 357 000			98 600	K
5500 x	2000 410 400 ▲ 371 300			98 600	K
	2125 423 500 ▲ 383 200			98 600	K
	2250 436 500 ▲ 394 400			98 600	K

A ponttal (•) jelölt árú méreteket Golden Oak felülettel a szigetmentmiklósi raktárunkban, a körrel (◊) jelölt árú méreteket Golden Oak és Dark Oak felülettel a németországi gyárban raktáron tartjuk. A háromszöggel (▲) jelölt árú méretek gyorsprogramban rendelhetők, de csak a következő felületekkel: Golden Oak és Dark Oak.

- 1) A ProMatic és SupraMatic E meghajtások L-sínvezetésű kapukhoz való árait és sínhosszait a **Kapumeghajtások** fejezetben találja.
- 2) A fadekor **Decograin**: Golden Oak, Dark Oak, Light Oak, Night Oak és Rosewood (Megrendeléskor kérjük megadni!)

- ▶ **M-bordás LPU 40 XXL szekcionált kapukat 6000 és 6500 mm-es szélességgel lásd a 96. oldalon!**
- ▶ Az új BiSecur rádiós technológiájú ProMatic és SupraMatic (3. sorozatú) meghajtások 2012 tavaszától szállíthatók.



L-sínvezetésű kapuk, hátsó torziórugós tengellyel

Felár az N-sínvezetésű kapu árára **19 500**

Kapufogantyúk és további kiegészítő felszerelések

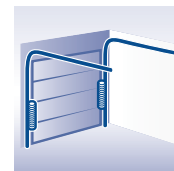
lásd a 136. oldalon

LPU 40 szekcionált kapuk – acélból

Duplafalú 42 mm

Szabványos méretek húzórugóval és Z-sínvezetéssel

MABISZ által minősített
betörésgátlás szériában
motoros LPU 40 kapukhoz*



* nem érvényes üvegezett és/vagy személybejáró-ajtós változatokra

A termékleírásat lásd a 66. oldalon


Rendelési méret Szél. x Mag.	L-bordás Woodgrain		L-bordás Silkgrain		L-bordás Micrograin		Meghajtásfej FS 10 vezetősínnel*		Pro Matic 2. sorozat	Supra Matic E 2. sorozat	Sínhosszok ¹⁾				
	kívül fehér	kívül színes	kívül fehér	kívül színes	kívül fehér	kívül színes									
Fekete árak: komplett kapuárak Z-sínvezetéssel. Kék árak: kapulapcsomag-árak															
2250 x 1875	205 400	168 200	223 000	185 800	235 700	198 500	255 000	217 800	235 700	198 500	255 000	217 800	71 500	98 600	K
2000	208 700	169 600	227 300	188 200	239 500	200 400	259 900	220 800	239 500	200 400	259 900	220 800	71 500	98 600	K
2125	208 700	168 400	228 500	188 200	239 300	199 000	261 100	220 800	239 300	199 000	261 100	220 800	71 500	98 600	K
2375 x 1875	205 400	168 200	223 900	186 700	235 700	198 500	255 900	218 700	235 700	198 500	255 900	218 700	71 500	98 600	K
2000	205 600	166 500	225 300	186 200	235 700	196 600	257 300	218 200	235 700	196 600	257 300	218 200	71 500	98 600	K
2125	205 600	165 300	226 600	186 300	235 600	195 300	258 700	218 400	235 600	195 300	258 700	218 400	71 500	98 600	K
2250	212 100	170 000	234 300	192 200	243 000	200 900	267 500	225 400	243 000	200 900	267 500	225 400	77 900	105 000	M
2500 x 1875	205 400	168 200	224 900	187 700	235 700	198 500	257 100	219 900	235 700	198 500	257 100	219 900	71 500	98 600	K
2000	205 600	166 500	226 300	187 200	235 700	196 600	258 400	219 300	235 700	196 600	258 400	219 300	71 500	98 600	K
2125	205 600	165 300	227 700	187 400	235 600	195 300	259 800	219 500	235 600	195 300	259 800	219 500	71 500	98 600	K
2250	212 100	170 000	235 300	193 200	243 000	200 900	268 600	226 500	243 000	200 900	268 600	226 500	77 900	105 000	M
2375	222 400	179 300	247 000	203 900	254 800	211 700	281 900	238 800	254 800	211 700	281 900	238 800	77 900	105 000	M
2500	222 400	178 100	248 200	203 900	254 700	210 400	283 100	238 800	254 700	210 400	283 100	238 800	91 100	118 200	L
2750	Csak N-sínvezetéssel														
2625 x 2125	238 200	197 900	261 300	221 000	274 000	233 700	299 400	259 100	274 000	233 700	299 400	259 100	71 500	98 600	K
2750 x 2000	240 400	201 300	263 200	224 100	277 000	237 900	302 000	262 900	277 000	237 900	302 000	262 900	71 500	98 600	K
2125	245 600	205 300	269 900	229 600	282 700	242 400	309 400	269 100	282 700	242 400	309 400	269 100	71 500	98 600	K
2250	259 000	216 900	284 600	242 500	298 200	256 100	326 400	284 300	298 200	256 100	326 400	284 300	77 900	105 000	M
2375	264 100	221 000	291 200	248 100	304 100	261 000	333 800	290 700	304 100	261 000	333 800	290 700	77 900	105 000	M
2500	270 300	226 000	298 700	254 400	311 300	267 000	342 600	298 300	311 300	267 000	342 600	298 300	91 100	118 200	L
2750	Csak N-sínvezetéssel														
3000 x 2000	251 300	212 200	276 100	237 000	290 000	250 900	317 300	278 200	290 000	250 900	317 300	278 200	71 500	98 600	K
2125	251 300	211 000	277 700	237 400	289 500	249 200	318 500	278 200	289 500	249 200	318 500	278 200	71 500	98 600	K
2250	261 400	219 300	289 300	247 200	301 400	259 300	332 100	290 000	301 400	259 300	332 100	290 000	77 900	105 000	M
2375	274 300	231 200	303 700	260 600	316 000	272 900	348 400	305 300	316 000	272 900	348 400	305 300	77 900	105 000	M
2500	278 200	233 900	309 200	264 900	320 600	277 900	354 700	310 400	320 600	277 900	354 700	310 400	91 100	118 200	L
Felújítási méretek															
2190 x 1955	208 700	169 600	226 500	187 400	239 500	200 400	259 000	219 900	239 500	200 400	259 000	219 900	71 500	98 600	K
2080	208 700	168 400	227 700	187 400	239 300	199 000	260 200	219 900	239 300	199 000	260 200	219 900	71 500	98 600	K
2315 x 1955	205 600	166 500	224 400	185 300	235 700	196 600	256 300	217 200	235 700	196 600	256 300	217 200	71 500	98 600	K
2080	205 600	165 300	225 600	185 300	235 600	195 300	257 500	217 200	235 600	195 300	257 500	217 200	71 500	98 600	K
2205	212 100	170 000	233 300	191 200	243 000	200 900	266 300	224 200	243 000	200 900	266 300	224 200	77 900	105 000	M
2440 x 1955	205 600	166 500	225 400	186 300	235 700	196 600	257 500	218 400	235 700	196 600	257 500	218 400	71 500	98 600	K
2080	205 600	165 300	226 600	186 300	235 600	195 300	258 700	218 400	235 600	195 300	258 700	218 400	71 500	98 600	K
2205	212 100	170 000	234 500	192 400	243 000	200 900	267 700	225 600	243 000	200 900	267 700	225 600	77 900	105 000	M
2940 x 2080	251 300	211 000	276 600	236 300	289 500	249 200	317 400	277 100	289 500	249 200	317 400	277 100	71 500	98 600	K

A **vastagon** szedett méretek az ú.n. kedvező árú méretek.

A ponttal (•) jelölt árú méretek a szigetmentmisklői raktárunkban, a körrel (◊) jelölt árú méretek a németországi gyárban raktáron tartjuk (a színes változatnál csak a földbarna változatot). A háromszöggel (▲) jelölt árú méretek gyorsprogramban rendelhetők, de színes változat esetén csak a következő színekben: RAL 1015, 6005, 6009, 7016, 7035, 7040, 8003, 8028, 9006.

1) A ProMatic és SupraMatic E meghajtások L-sínvezetésű kapukhoz való árait és sínhosszait a **Kapumeghajtások** fejezetben találja.

► Az új BiSecur rádiós technológiájú ProMatic és SupraMatic (3. sorozatú) meghajtások 2012 tavaszától szállíthatók..

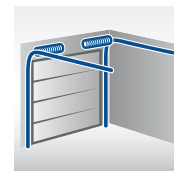
	N-sínvezetésű kapuk, torziórugós tengellyel	Felár az Z-sínvezetésű kapu árára	9 800
(Megrendeléskor okvetlenül adja meg a kívánt sínvezetést! Szállítási határidő, mint egyedi méretek esetén.)			
Egyedi RAL vagy CH 703 színbevonat			Felár / m² 7 800
Design-elemek Silkgrain kivitelekhez			lásd a 134. oldalon
Kapufogantyúk és további kiegészítő felszerelések			lásd a 136. oldalon

LPU 40 szekcionált kapuk – acélból

Duplafalú 42 mm

Szabványos méretek torziórugós technikával és N-sínvezetéssel

MABISZ által minősített betörésgátlás szériában motoros LPU 40 kapukhoz*



* nem érvényes üvegezett és/vagy személybejáró-ajtós változatokra

A termékleírást lásd a 66. oldalon

Rendelési méret Szél. x Mag.	L-bordás Woodgrain				L-bordás Silkgrain				L-bordás Micrograin				Meghajtásfej FS 10 vezetősinnel*		Sínhosszok ¹⁾	
	kívül fehér	kívül színes	kívül fehér	kívül színes	kívül fehér	kívül színes	kívül fehér	kívül színes	Pro Matic 2. sorozat	Supra Matic E 2. sorozat						
Fekete árak: komplett kapuárak N-sínvezetéssel. Kék árak: kapulapcsomag-árak																
2500 x 2750	277 200	229 800	305 600	258 200										91 100	118 200	L
2750 x 2750	287 900	240 500	319 200	271 800										91 100	118 200	L
3000 x 3000	378 700	328 400	415 900	365 600	438 200	387 900	479 100	428 800	438 200	387 900	479 100	428 800	91 100	118 200	L	
3250 x 2000	289 400	250 300	316 300	277 200	334 700	295 600	364 300	325 200	334 700	295 600	364 300	325 200	71 500	98 600	K	
	2125	293 900	253 600	322 500	282 200	339 700	299 400	371 200	330 900	339 700	299 400	371 200	330 900	71 500	98 600	K
	2250	300 000	257 900	330 300	288 200	346 600	304 500	380 000	337 900	346 600	304 500	380 000	337 900	71 500	98 600	K
3500 x 2000	296 300	257 200	325 300	286 200	342 900	303 800	374 700	335 600	342 900	303 800	374 700	335 600	71 500	98 600	K	
	2125	302 000	261 700	332 800	292 500	349 200	308 900	383 100	342 800	349 200	308 900	383 100	342 800	71 500	98 600	K
	2250	306 700	264 600	339 300	297 200	354 800	312 700	390 600	348 500	354 800	312 700	390 600	348 500	71 500	98 600	K
3750 x 2000	301 600	262 500	332 700	293 600	349 300	310 200	383 400	344 300	349 300	310 200	383 400	344 300	71 500	98 600	K	
	2125	303 500	263 200	336 600	296 300	351 500	311 200	387 800	347 500	351 500	311 200	387 800	347 500	71 500	98 600	K
	2250	311 500	269 400	346 500	304 400	360 100	318 000	398 500	356 400	360 100	318 000	398 500	356 400	71 500	98 600	K
4000 x 2000	325 100	286 000	358 200	319 100	377 000	337 900	413 300	374 200	377 000	337 900	413 300	374 200	71 500	98 600	K	
	2125	333 500	293 200	368 700	328 400	386 700	346 400	425 300	385 000	386 700	346 400	425 300	385 000	71 500	98 600	K
	2250	341 900	299 800	379 100	337 000	395 900	353 800	436 800	394 700	395 900	353 800	436 800	394 700	71 500	98 600	K
4250 x 2000	344 900	305 800	380 100	341 000	400 300	361 200	438 900	399 800	400 300	361 200	438 900	399 800	71 500	98 600	K	
	2125	351 600	311 300	389 000	348 700	407 900	367 600	449 000	408 700	407 900	367 600	449 000	408 700	71 500	98 600	K
	2250	358 400	316 300	398 100	356 000	416 000	373 900	459 500	417 400	416 000	373 900	459 500	417 400	71 500	98 600	K
4500 x 2000	351 500	312 400	388 700	349 600	408 200	369 100	449 100	410 000	408 200	369 100	449 100	410 000	71 500	98 600	K	
	2125	362 700	322 400	402 300	362 000	421 200	380 900	464 700	424 400	421 200	380 900	464 700	424 400	71 500	98 600	K
	2250	371 700	329 600	413 600	371 500	431 300	389 200	477 300	435 200	431 300	389 200	477 300	435 200		98 600	K
4750 x 2000	367 000	327 900	406 300	367 200	426 400	387 300	469 600	430 500	426 400	387 300	469 600	430 500	71 500	98 600	K	
	2125	375 900	335 600	417 800	377 500	436 500	396 200	482 500	442 200	436 500	396 200	482 500	442 200		98 600	K
	2250	385 000	342 900	429 300	387 200	446 800	404 700	495 500	453 400	446 800	404 700	495 500	453 400		98 600	K
5000 x 2000	381 600	342 500	423 000	383 900	443 600	404 500	489 100	450 000	443 600	404 500	489 100	450 000	71 500	98 600	K	
	2125	389 500	349 200	433 500	393 200	452 800	412 500	501 100	460 800	452 800	412 500	501 100	460 800		98 600	K
	2250	398 800	356 700	445 300	403 200	463 300	421 200	514 400	472 300	463 300	421 200	514 400	472 300		98 600	K
5500 x 2000	397 000	357 900	442 500	403 400	462 000	422 900	512 000	472 900	462 000	422 900	512 000	472 900		98 600	K	
	2125	405 100	364 800	453 500	413 200	471 400	431 100	524 600	484 300	471 400	431 100	524 600	484 300		98 600	K
	2250	419 300	377 200	470 500	428 400	487 700	445 600	544 000	501 900	487 700	445 600	544 000	501 900		98 600	K

1) A ProMatic és SupraMatic E meghajtások L-sínvezetésű kapukhoz való árait és sínhosszait a **Kapumeghajtások** fejezetben találja.

► L-bordás LPU 40 XXL szekcionált kapukat 6000 és 6500 mm-es szélességgel lásd a 96. oldalon!

► Az új BiSecur rádiós technológiájú ProMatic és SupraMatic (3. sorozatú) meghajtások 2012 tavaszától szállíthatók.



L-sínvezetésű kapuk, hátsó torziórugós tengellyel

Felár az N-sínvezetésű kapu árára 19 500

Egyedi RAL vagy CH 703 színbevonat

Felár / m² 7 800

Design-elemek **Silkgrain** kivitelekhez

lásd a 134. oldalon

Kapufogantyúk és további kiegészítő felszerelések

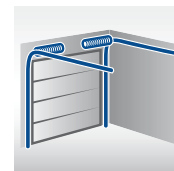
lásd a 136. oldalon

LPU 40 szekcionált kapuk – acélból

Duplafalú 42 mm

Szabványos méretek húzórugóval és Z-sínvezetéssel

MABISZ által minősített
betörésgátlás szériában
motoros LPU 40 kapukhoz*



* nem érvényes üvegezett és/vagy személybejáró-ajtós változatokra

A termékleírást lásd a 66. oldalon

Rendelési méret Szél. x Mag.	L-bordás <i>Decograin</i> kívül Titan Metallic						Meghajtásfej FS 10 vezetősínnel*		Sínhosszok ¹⁾	
	Pro Matic 2. sorozat	Supra Matic E 2. sorozat								
Fekete árak: komplett kapuárak Z-sínvezetéssel. Kék árak: kapulapcsomag-árak										
2250 x 1875	2250	1875	223 500	186 300				71 500	98 600	K
	2000		229 800	190 700				71 500	98 600	K
	2125		231 000	190 700				71 500	98 600	K
2375 x 1875	1875		227 000	189 800				71 500	98 600	K
	2000		228 400	189 300				71 500	98 600	K
	2125		228 200	187 900				71 500	98 600	K
2500 x 1875	2250		238 800	196 700				77 900	105 000	M
	1875		229 700	192 500				71 500	98 600	K
	2000		231 300	192 200				71 500	98 600	K
	2125		231 000	190 700				71 500	98 600	K
	2250		238 800	196 700				77 900	105 000	M
	2375		254 600	211 500				77 900	105 000	M
2750 x 1875	2500		256 200	211 900				91 100	118 200	L
	2750									
	2625 x 2125		258 400	218 100				71 500	98 600	K
	2750 x 2000		268 500	229 400				71 500	98 600	K
	2125		272 800	232 500				71 500	98 600	K
3000 x 2125	2250		296 700	254 600				77 900	105 000	M
	2375		307 700	264 600				77 900	105 000	M
	2500		309 900	265 600				91 100	118 200	L
	2750									
	2000		278 900	239 800				71 500	98 600	K
3000 x 2125	2125		278 900	238 600				71 500	98 600	K
	2250		300 300	258 200				77 900	105 000	M
	2375		317 700	274 600				77 900	105 000	M
	2500		316 700	272 400				91 100	118 200	L
	2750									
Felújítási méretek										
2190 x 1955	1955		229 800	190 700				71 500	98 600	K
	2080		231 000	190 700				71 500	98 600	K
2315 x 1955	1955		228 400	189 300				71 500	98 600	K
	2080		228 200	187 900				71 500	98 600	K
	2205		238 800	196 700				77 900	105 000	M
2440 x 1955	1955		231 300	192 200				71 500	98 600	K
	2080		231 000	190 700				71 500	98 600	K
	2205		238 800	196 700				77 900	105 000	M
2940 x 2080		278 900	238 600				71 500	98 600	K	

A vastagon szedett méretek az ú.n. kedvező árú méretek.

1) A ProMatic és SupraMatic E meghajtások L-sínvezetésű kapukhoz való árait és sínhosszait a **Kapumeghajtások** fejezetben találja.

► Az új BiSecur rádiós technológiájú ProMatic és SupraMatic (3. sorozatú) meghajtások 2012 tavaszától szállíthatók.



N-sínvezetésű kapuk, torziórugós tengellyel

Felár az Z-sínvezetésű kapu árára

9 800

(Megrendeléskor okvetlenül adja meg a kívánt sínvezetést! Szállítási határidő, mint egyedi méretek esetén.)

Kapufogantyúk és további kiegészítő felszerelések

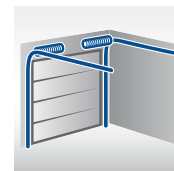
lásd a 136. oldalon

LPU 40 szekcionált kapuk – acélból

Duplafalú 42 mm

Szabványos méretek torziórugós technikával és N-sínvezetéssel

MABISZ által minősített
betörésgátlás szériában
motoros LPU 40 kapukhoz*



* nem érvényes üvegezett és/vagy személybejáró-ajtós változatokra

A termékleírást lásd a 66. oldalon

Rendelési méret Szél. x Mag.	L-bordás <i>Decograin</i> kívül Titan Metallic		Meghajtásfej FS 10 vezetősínnel*		Sínhosszok ¹⁾	
	Pro Matic 2. sorozat	Supra Matic E 2. sorozat				
Fekete árak: komplett kapuárak N-sínvezetéssel. Kék árak: kapulapcsomag-árak						
2500 x 2750					L	
2750 x 2750					L	
3000 x 3000	433 200	382 900		91 100	118 200	L
3250 x	2000	312 100	273 000	71 500	98 600	K
	2125	320 400	280 100	71 500	98 600	K
	2250	327 600	285 500	71 500	98 600	K
3500 x	2000	320 400	281 300	71 500	98 600	K
	2125	328 900	288 600	71 500	98 600	K
	2250	333 900	291 800	71 500	98 600	K
3750 x	2000	328 700	291 100	71 500	98 600	K
	2125	341 300	301 000	71 500	98 600	K
	2250	348 800	306 700	71 500	98 600	K
4000 x	2000	364 700	325 600	71 500	98 600	K
	2125	378 000	337 700	71 500	98 600	K
	2250	386 200	344 100	71 500	98 600	K
4250 x	2000	391 400	352 300	71 500	98 600	K
	2125	402 800	362 500	71 500	98 600	K
	2250	411 700	369 600	71 500	98 600	K
4500 x	2000	399 400	360 300	71 500	98 600	K
	2125	414 500	374 200	71 500	98 600	K
	2250	426 500	384 400		98 600	K
4750 x	2000	423 000	383 900	71 500	98 600	K
	2125	435 100	394 800		98 600	K
	2250	444 300	402 200		98 600	K
5000 x	2000	436 300	397 200	71 500	98 600	K
	2125	446 400	406 100		98 600	K
	2250	459 800	417 700		98 600	K
5500 x	2000	473 700	434 600		98 600	K
	2125	488 700	448 400		98 600	K
	2250	503 600	461 500		98 600	K

1) A ProMatic és SupraMatic E meghajtások L-sínvezetésű kapukhoz való árait és sínhosszait a **Kapumeghajtások** fejezetben találja.

► **L-bordás LPU 40 XXL szekcionált kapukat 6000 és 6500 mm-es szélességgel lásd a 96. oldalon!**

► Az új BiSecur rádiós technológiájú ProMatic és SupraMatic (3. sorozatú) meghajtások 2012 tavaszától szállíthatók.



L-sínvezetésű kapuk, hátsó torziórugós tengellyel

Felár az N-sínvezetésű kapu árára **19 500**

Kapufogantyúk és további kiegészítő felszerelések

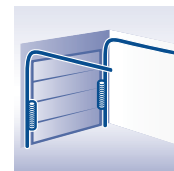
lásd a 136. oldalon

LPU 40 szekcionált kapuk – acélból

Duplafalú 42 mm

Szabványos méretek húzórugóval és Z-sínvezetéssel

MABISZ által minősített
betörésgátlás szériában
motoros LPU 40 kapukhoz*



* nem érvényes üvegezett és/vagy személybejáró-ajtós változatokra

A termékleírásat lásd a 66. oldalon

Rendelési méret Szél. x Mag.	S-kazettás <i>Woodgrain</i>		S-kazettás <i>Decograin</i>		Meghajtásfej FS 10 vezetősínnel*		Sínhosszok ¹⁾				
	kívül fehér	kívül színes	kívül fadedor ²⁾		Pro Matic 2. sorozat	Supra Matic E 2. sorozat					
Fekete árak: komplett kapuárak Z-sínvezetéssel. Kék árak: kapulapcsomag-árak											
2250 x	1875	216 600	179 400	234 200	197 000	226 000	188 800	71 500	98 600	K	
	2000	220 100	▲ 181 000	238 700	▲ 199 600	229 600	▲ 190 500	71 500	98 600	K	
	2125	220 100	▲ 179 800	239 900	▲ 199 600	229 400	▲ 189 100	71 500	98 600	K	
2375 x	1875	216 600	179 400	235 100	197 900	226 000	188 800	71 500	98 600	K	
	2000	216 800	○ 177 700	236 500	▲ 197 400	226 100	○ 187 000	71 500	98 600	K	
	2125	216 600	○ 177 900	237 700	▲ 197 400	226 100	○ 185 800	71 500	98 600	K	
2500 x	2250	223 600	▲ 181 500	245 900	▲ 203 800	233 400	▲ 191 300	77 900	105 000	M	
	1875	216 600	179 400	236 100	198 900	226 000	188 800	71 500	98 600	K	
	2000	216 800	○ 177 700	237 500	▲ 198 400	226 100	○ 187 000	71 500	98 600	K	
	2125	216 600	○ 177 900	238 700	▲ 198 400	226 100	○ 185 800	71 500	98 600	K	
	2250	223 600	▲ 181 500	246 900	▲ 204 800	233 400	▲ 191 300	77 900	105 000	M	
2625 x	2375	234 600	▲ 191 500	259 300	▲ 216 200	244 600	▲ 201 500	77 900	105 000	M	
	2500	234 600	▲ 190 300	260 500	▲ 216 200	244 600	▲ 200 300	91 100	118 200	L	
	2750	Csak N-sínvezetéssel									
	2125	257 800	▲ 217 500	280 900	▲ 240 600	269 200	▲ 228 900	71 500	98 600	K	
	2000	253 900	▲ 214 800	276 600	▲ 237 500	265 300	▲ 226 200	71 500	98 600	K	
2750 x	2125	257 800	▲ 217 500	282 100	▲ 241 800	269 200	▲ 228 900	71 500	98 600	K	
	2250	269 000	▲ 226 900	294 600	▲ 252 500	281 000	▲ 238 900	77 900	105 000	M	
	2375	274 600	▲ 231 500	301 700	▲ 258 600	286 800	▲ 243 700	77 900	105 000	M	
	2500	285 600	▲ 241 300	314 100	▲ 269 800	298 400	▲ 254 100	91 100	118 200	L	
	2750	Csak N-sínvezetéssel									
3000 x	2000	264 900	▲ 225 800	289 700	▲ 250 600	276 600	▲ 237 500	71 500	98 600	K	
	2125	264 900	▲ 224 600	291 300	▲ 251 000	276 600	▲ 236 300	71 500	98 600	K	
	2250	293 100	▲ 251 000	321 000	▲ 278 900	306 000	▲ 263 900	77 900	105 000	M	
	2375	298 900	▲ 255 800	328 400	▲ 285 300	312 500	▲ 269 400	77 900	105 000	M	
	2500	310 600	▲ 266 300	341 700	▲ 297 400	324 600	▲ 280 300	91 100	118 200	L	
Felújítási méretek											
2190 x	1955	220 100	181 000	237 900	198 800			71 500	98 600	K	
	2080	220 100	179 800	239 100	198 800			71 500	98 600	K	
2315 x	1955	216 800	177 700	235 600	196 500			71 500	98 600	K	
	2080	216 600	177 900	236 600	196 300			71 500	98 600	K	
	2205	223 600	181 500	244 800	202 700			77 900	105 000	M	
2440 x	1955	216 800	177 700	236 600	197 500			71 500	98 600	K	
	2080	216 600	177 900	237 700	197 400			71 500	98 600	K	
	2205	223 600	181 500	246 000	203 900			77 900	105 000	M	
2940 x	2080	264 900	224 600	290 300	250 000			71 500	98 600	K	

A vastagon szedett méretek az ú.n. kedvező árú méretek.

A ponttal (•) jelölt árú méretek Golden Oak felülettel a szigetszentmiklósi raktárunkban, a körrel (○) jelölt árú méretek Golden Oak és Dark Oak felülettel a németországi gyárban raktáron tartjuk. A háromszöggel (▲) jelölt árú méretek Golden Oak és Dark Oak felülettel gyorsprogramban rendelhetők, melynek részleteit lásd a xy oldalon.

1) A ProMatic és SupraMatic E meghajtások L-sínvezetésű kapukhoz való árait és sínhosszait a **Kapumeghajtások** fejezetben találja.

2) A fadedor *Decograin*: Golden Oak, Dark Oak, Light Oak, Night Oak és Rosewood (Megrendeléskor kérjük megadni!)

► Az új BiSecur rádiós technológiájú ProMatic és SupraMatic (3. sorozatú) meghajtások 2012 tavaszától szállíthatók.

 **N-sínvezetésű kapuk, torziórugós tengellyel** **Felár az Z-sínvezetésű kapu árára 9 800**
(Megrendeléskor okvetlenül adja meg a kívánt sínvezetést! Szállítási határidő, mint egyedi méretek esetén.)

Egyedi RAL vagy CH 703 színbevonat **Felár / m² 7 800**

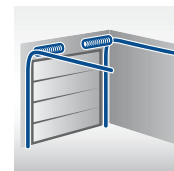
Kapufogantyúk és további kiegészítő felszerelések lásd a 136. oldalon

LPU 40 szekcionált kapuk – acélból

Duplafalú 42 mm

Szabványos méretek torziórugós technikával és N-sínvezetéssel

MABISZ által minősített
betörésgátlás szériában
motoros LPU 40 kapukhoz*



* nem érvényes üvegezett és/vagy személybejáró-ajtós változatokra

A termékleírást lásd a 66. oldalon

Rendelési méret Szél. x Mag.	S-kazettás Woodgrain		S-kazettás Decograin		Meghajtásfej FS 10 vezetősínnel*		Sínhosszok ¹⁾			
	kívül fehér	kívül színes	kívül fadedkor ²⁾		Pro Matic 2. sorozat	Supra Matic E 2. sorozat				
Fekete árak: komplett kapuárak N-sínvezetéssel. Kék árak: kapulapcsomag-árak										
2500 x 2750	286 000	238 600	314 400	267 000		91 100	118 200	L		
2750 x 2750	296 700	249 300	328 000	280 600		91 100	118 200	L		
3000 x 3000	397 500	▲ 347 200	434 700	▲ 384 400	415 900	▲ 365 600	91 100	118 200	L	
3250 x	2000	308 700	▲ 269 600	335 600	▲ 296 500	322 800	▲ 283 700	71 500	98 600	K
	2125	310 600	▲ 270 300	339 200	▲ 298 900	324 900	▲ 284 600	71 500	98 600	K
	2250	313 600	▲ 271 500	343 900	▲ 301 800	328 100	▲ 286 000	71 500	98 600	K
3500 x	2000	332 000	▲ 292 900	360 900	▲ 321 800	347 300	▲ 308 200	71 500	98 600	K
	2125	340 100	▲ 299 800	370 900	▲ 330 600	355 800	▲ 315 500	71 500	98 600	K
	2250	349 500	▲ 307 400	382 000	▲ 339 900	365 700	▲ 323 600	71 500	98 600	K
3750 x	2000	360 600	▲ 321 500	391 600	▲ 352 500	377 500	▲ 338 400	71 500	98 600	K
	2125	364 900	▲ 324 600	398 000	▲ 357 700	381 800	▲ 341 500	71 500	98 600	K
	2250	373 800	▲ 331 700	408 800	▲ 366 700	391 200	▲ 349 100	71 500	98 600	K
4000 x	2000	363 300	▲ 324 200	396 400	▲ 357 300	380 200	▲ 341 100	71 500	98 600	K
	2125	369 900	▲ 329 600	405 100	▲ 364 800	387 100	▲ 346 800	71 500	98 600	K
	2250	391 900	▲ 349 800	429 100	▲ 387 000	410 300	▲ 368 200	71 500	98 600	K
4250 x	2000	379 900	▲ 339 900	414 200	▲ 375 100	397 000	▲ 357 900	71 500	98 600	K
	2125	389 200	▲ 348 900	426 600	▲ 386 300	407 300	▲ 367 000	71 500	98 600	K
	2250	399 300	▲ 357 200	438 900	▲ 396 800	418 100	▲ 376 000	71 500	98 600	K
4500 x	2000	385 800	▲ 346 700	423 000	▲ 383 900	404 200	▲ 365 100	71 500	98 600	K
	2125	395 400	▲ 355 100	435 100	▲ 394 800	414 200	▲ 373 900	71 500	98 600	K
	2250	407 900	▲ 365 800	449 800	▲ 407 700	427 000	▲ 384 900		98 600	K
4750 x	2000	394 200	▲ 355 100	433 500	▲ 394 400	413 000	▲ 373 900	71 500	98 600	K
	2125	402 600	▲ 362 300	444 500	▲ 404 200	421 800	▲ 381 500		98 600	K
	2250	411 900	▲ 369 800	456 200	▲ 414 100	431 200	▲ 389 100		98 600	K
5000 x	2000	401 600	▲ 362 500	443 000	▲ 403 900	420 700	▲ 381 600	71 500	98 600	K
	2125	409 700	▲ 369 400	453 700	▲ 413 400	429 000	▲ 388 700		98 600	K
	2250	443 400	▲ 401 300	489 900	▲ 447 800	464 600	▲ 422 500		98 600	K
5500 x	2000	425 600	▲ 386 500	471 100	▲ 432 000	446 100	▲ 407 000		98 600	K
	2125	444 000	▲ 403 700	492 500	▲ 452 200	465 600	▲ 425 300		98 600	K
	2250	469 900	▲ 427 800	521 100	▲ 479 000	492 500	▲ 450 400		98 600	K

1) A ProMatic és SupraMatic E meghajtások L-sínvezetésű kapukhoz való árait és sínhosszait a **Kapumeghajtások** fejezetben találja.

2) A fadedkor **Decograin**: Golden Oak, Dark Oak, Light Oak, Night Oak és Rosewood (Megrendeléskor kérjük megadni!)

A háromszöggel (▲) jelölt árú méretek Golden Oak és Dark Oak felülettel gyorsprogramban rendelhetők, melynek részleteit lásd a xy oldalon.

► Az új BiSecur rádiós technológiájú ProMatic és SupraMatic (3. sorozatú) meghajtások 2012 tavaszától szállíthatók.



L-sínvezetésű kapuk, hátsó torziórugós tengellyel

Felár az N-sínvezetésű kapu árára 19 500

Egyedi RAL vagy CH 703 színbevonat

Felár / m² 7 800

Kapufogantyúk és további kiegészítő felszerelések

lásd a 136. oldalon